
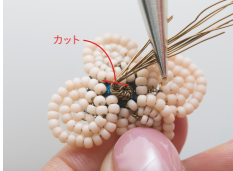
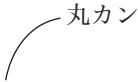


正誤表

次のページに誤りがありました。お詫びして訂正いたします。

書名：『はじめてでもかんたん！ かわいい！ ハンドメイドセットアクセサリー事典160』

| 箇所 | | 誤 | 正 |
|------|-----------------------------------|--|--|
| p59 | お花のイヤリング 作り方12 写真 |  |  |
| p116 | レッドフープブローチ 作り方2 説明文1行目 | 丸小ビーズbが64個入っている | 丸小ビーズbが4個入っている |
| p184 | ムーンライトの チェーンピアス 作り方4 説明文 | ピアス金具と丸カンでつなく (P13参照)。 | ピアスのカンにワイヤーを通し、 メガネ留めをしてつなく。 |
| | ムーンライトの チェーンピアス 作り方4 写真内の説明 |  丸カン | (削除) |

株式会社 西東社